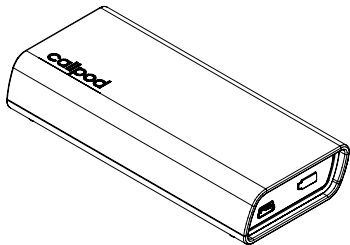


Manuel de l'utilisateur (Français)



fueltank UNO™

Table des Matières

| | |
|--|----|
| Générale d'information sur la Sécurité | 2 |
| Les composants de FuelTank UNO | 3 |
| Comment Charger le FuelTank UNO | 4 |
| Comment Utiliser le FuelTank UNO | 5 |
| Mode d'économie d'énergie | 6 |
| Comment Verifier la Niveau de la Batterie du FuelTank UNO | 7 |
| Soin et Maintenance | 8 |
| Informations sur la batterie | 9 |
| Garantie Limitée de Callpod | 10 |
| Exclusions..... | 10 |
| Qui est couvert?..... | 12 |
| Que fera Callpod?..... | 13 |
| Quelles sont les autres exclusions?..... | 14 |
| Assurances de la loi sur l'exportation | 15 |
| Accessoires Agrées | 15 |
| Avis aux utilisateurs internationaux | 16 |
| Avis de droits d'auteur | 16 |
| Enregistrement du produit | 17 |
| Certification | 18 |

Générale d'information sur la Sécurité

POUR L'UTILISATION DE CE PRODUIT AVEC SÉCURITÉ, S'IL VOUS PLAÎT LIRE ET SUIVRE LES INFORMATIONS CONTINUES DANS CE MANUEL UTILISATEUR AVANT L'UTILISATION.



N'ouvrez pas le Fueltank UNO parce que le contenu peut causer un choc électrique.



Utilisez seulement les produits approuvés de Callpod, y compris les accessoires et composants, et aussi les spécifiés compatibles appareils électroniques pour assurer le bon fonctionnement.



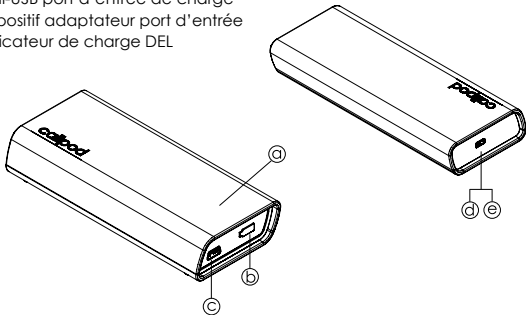
S'il vous plaît d'être responsable à l'utilisation de le Fueltank UNO tout en voyageant.



Le Fueltank UNO ne sont pas conçus pour charger les ordinateurs portables ou les ordinateurs personnels.

Les composants de Fueltank UNO

- Ⓐ Indicateur de niveau de batterie DEL
- Ⓑ Niveau de la batterie bouton
- Ⓒ Mini-USB port d'entrée de charge
- Ⓓ Dispositif adaptateur port d'entrée
- Ⓔ Indicateur de charge DEL

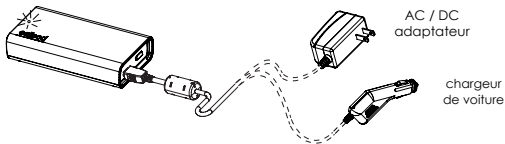


Comment Charger le Fueltank UNO

Les composants de charge qui sont inclus avec le Fueltank UNO vous permettent de charger par AC / DC adaptateur mural. Le Fueltank UNO peut également être chargé par le chargeur de voiture (vendu séparément) et de la Chargepod® par Callpod® (vendu séparément.)

Debe cargar su unidad de Fueltank antes de usarse por primera vez, usando el adaptador incluido para la pared.

1. Branchez l'adaptateur secteur sur une prise murale /voiture.
2. Branchez le câble d'alimentation sur le Mini-USB port d'entrée de charge sur le Fueltank UNO.
3. Indicateur de charge DEL vert s'allume alors que la batterie est en charge le Fueltank UNO.
4. Quand le Fueltank UNO est complètement chargée le voyant vert indicateur de charge s'éteint.



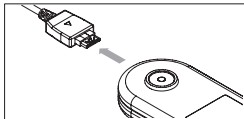
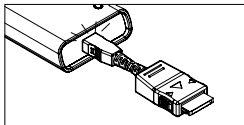
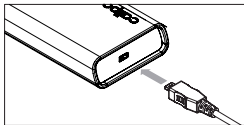
Comment Utiliser le Fueltank UNO

Le Fueltank UNO contient une batterie au lithium-ion rechargeable qui a quatre fois la capacité de la plupart des appareils mobiles. Régulateur de tension de la technologie propriétaire détermine la quantité d'électricité nécessaire pour charger vos appareils. Le port de chargement contient un indicateur de puissance et de circuit de protection.

S'il vous plaît note: Le Fueltank UNO ne sont pas conçus pour charger les ordinateurs portables ou les ordinateurs personnels

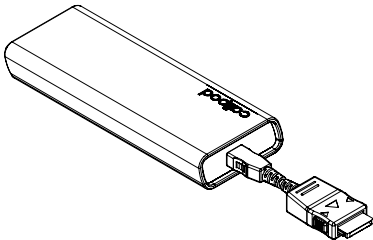
Quand le Fueltank UNO est complètement chargé:

1. Branchez le fabricant de votre matériel spécifique Callpod® dispositif adaptateur dans le dispositif adaptateur sur leFueltank UNO port.
2. L'indicateur de niveau de batterie DEL s'allume.
3. Branchez vos appareils dans le Callpod dispositif adaptateur.



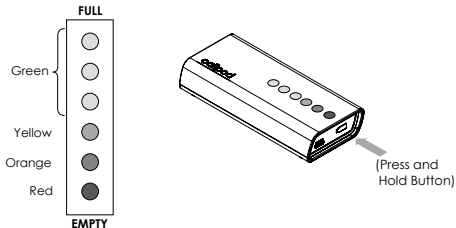
Mode d'économie d'énergie

Pour optimiser l'autonomie de la batterie, s'il vous plaît éteindre l'Fueltank UNO en supprimant le dispositif adaptateur lorsque votre appareil est complètement chargé. Si l'appareil adaptateurs sont connectés à la Fueltank pour environ cinq minutes sans être connecté à un appareil mobile pour le chargement, le Fueltank UNO entrera dans un mode économiseur d'énergie pour conserver l'autonomie de la batterie. Si cela se produit, le port de charge s'éteint. Pour réinitialiser le port de chargement, appuyez simplement sur le niveau de la batterie button une fois.



Comment Verifier la Niveau de la Batterie du Fueltank UNO

Pour verifier la niveau de la batterie du Fueltank UNO, appuyez simplement et tenir sur la touché le bouton d'indicateur et une série de lumières DEL (rouge, orange, jaune, et vert) apparaîtra sur le Fueltank UNO indiquant la niveau de la batterie. Le niveau de puissance est indiqué par le nombre de voyants DEL allumés. Une pleine charge s'allume toutes les 6 DELs, et sans plus charge s'allume une seule DEL rouge.



Soin et Maintenance

- S'il vous plaît garder le Fueltank UNO et tous les accessoires hors de portée des enfants.
- S'il vous plaît ne pas utiliser d'autres alimentations du fabricant ou adaptateurs avec le Fueltank UNO.
- Ne tentez pas d'ouvrir l'enveloppe extérieure du produit.
- Ne nettoyez pas le Fueltank UNO avec des produits chimiques et tenir le Fueltank UNO loin de liquids.
- Ne pas exposer le Fueltank UNO à des températures extremes.
- Ne pas appliquer le revêtement de peinture au Fueltank UNO, car vous pourriez endommager des parties externes ou endommager les composants internes.

Informations sur la batterie

Le Fueltank UNO fonctionne sur une batterie rechargeable au lithium-ion. Une batterie neuve n'atteint le maximum de ses performances qu'une fois qu'elle a été rechargée et déchargée complètement deux ou trois fois. Pour recharger le Fueltank UNO, n'utilisez que des adaptateurs et des chargeurs agréés par Callpod®. Débranchez le chargeur de la prise électrique ainsi que le dispositif lorsqu'ils ne sont pas en cours d'utilisation. Ne laissez pas une batterie entièrement rechargée connectée au chargeur. Les surcharges risquent de réduire la durée de vie de la batterie interne.

N'utilisez jamais une batterie endommagée. Laisser le dispositif dans des endroits chauds ou froids, comme une voiture fermée l'été ou en hiver, diminue la capacité de charge et la durée de vie de la batterie. Un dispositif dont la batterie est très chaude ou très froide peut éventuellement ne pas fonctionner temporairement, même quand la batterie est en entièrement chargée. Le fonctionnement de la batterie est particulièrement limité lorsque les températures sont inférieures à 0°C (32°F). Ne jetez pas les batteries au feu car elles peuvent exploser. Les batteries risquent d'exploser si elles sont endommagées. Mettez les batteries au rebut conformément aux lois ou réglementations régionales ou recyclez les, si possible.

Garantie Limitée de Callpod

Sous réserve des exclusions ci-dessous, Callpod, Inc. garantit les produits de marque Callpod contre tous les défauts, pièce et main d'œuvre dans des conditions d'utilisation normales durant la ou les périodes ci-dessous. Cette garantie limitée d'un (1) an est le seul et unique recours de l'acheteur et s'applique comme suit aux produits et accessoires neuf Callpod acheté par le consommateur. Cette garantie n'est applicable que durant une période d'un an à compter de la date d'achat par l'acheteur d'origine (c.-à-d. le premier jour de l'achat).

EXCLUSIONS

Usure normale. L'entretien périodique, les réparations et le remplacement de pièces causés par une usure normale ne sont pas couverts par la garantie.

Garantie Limitée de Callpod

Usage anormal et abusif. La garantie stipulée ci-dessus ne s'applique à aucun produit défectueux ou ayant été endommagé suite à (a) l'utilisation, le stockage, l'usage anormal ou abusif, les accidents ou la négligence, comme les dommages physiques (fissures, rayures, etc.) à la surface du produit suite à une utilisation non conforme; (b) le contact avec des liquides, l'eau, la pluie, l'humidité extrême ou une forte transpiration, le sable, les poussières, la chaleur extrême ou la nourriture; (c) l'utilisation de ce produit à des fins commerciales ou à toutes fins soumettant le(s) produit(s) à un usage ou des conditions hors du commun; et (d) d'autres défauts ou dommages causés par tout autre acte dont Callpod® n'est pas responsable.

Utilisation de produits et accessoires autres que Callpod. Les défauts ou dommages résultant de l'utilisation de produits, d'accessoires, de logiciels ou de tout autre périphérique non certifiés ou de marque autre que Callpod ne sont pas couverts par la garantie.

Para obtener información adicional, visítenos a nuestra página web:
www.callpod.com

Garantie Limitée de Callpod

Réparations ou modifications non autorisées. Les défauts ou dommages résultant de la réparation, de l'essai, de l'ajustement, de l'installation, de l'entretien, de l'altération ou de la modification, de quelque manière que ce soit par toute entité autre qu'un représentant de Callpod®, ou ses centres de service autorisés, ne sont pas couverts par la garantie.

Produits modifiés. Les produits ou accessoires dont: (a) le numéro de série ou l'étiquette de date ont été enlevés, altérés ou oblitérés; (b) le sceau est brisé ou affiche des signes de manipulation, (c) les numéros de série des cartes ne correspondent pas; et (d) les pièces ou le boîtier sont de marque autre ou non conformes à Callpod ne sont pas couverts par la garantie.

Services de communication. Les défauts, dommages ou défaillances des produits, des accessoires, ou des logiciels causés par tout service de communication ou signal, auquel vous êtes abonné ou que vous utilisez avec les produits, les accessoires ou les logiciels ne sont pas couverts par la garantie.

Qui est couvert?

La présente garantie ne s'applique qu'à l'Acheteur initial et elle n'est pas transférable.

Garantie Limitée de Callpod

Que fera Callpod?

Dans le cadre de cette garantie, Callpod, et à son entière discrétion, et à ses frais, réparera, remplacera ou remboursera le prix d'achat de tout produit, accessoire ou logiciel couvert. Nous pouvons éventuellement utiliser des produits, des accessoires ou des pièces équivalentes dans leur fonctionnement reconditionnées, reconstruites, d'occasion ou neuves. Pour toutes informations complémentaires, veuillez visiter notre site web, www.callpod.com

Vous recevrez des directives expliquant comment expédier tout produit ou accessoire, à vos frais, à un centre de réparation agréé. Pour obtenir tout service, vous devez joindre: (a) un exemplaire de votre reçu, facture ou toute autre preuve de l'achat; (b) une description par écrit du problème; (c) le nom de votre centre d'entretien, le cas échéant; (d) le nom et l'emplacement de l'installation d'entretien, le cas échéant et (e) votre adresse postale ainsi que votre numéro de téléphone.

Garantie Limitée de Callpod

Quelles sont les autres exclusions ?

Les garanties implicites, incluant mais sans s'y limiter, les garanties implicites relatives à la qualité marchande ou à la convenance à un usage particulier pour ce produit se limitent à la durée de la présente garantie limitée, sans quoi les réparations, le remplacement ou le remboursement stipulés dans le cadre de la garantie expresse limitée constituent le seul et unique recours de l'acheteur et sont offerts au lieu et place de toute autre garantie, expresse ou implicite. Callpod ne peut en aucun cas être tenu responsable, que ce soit une responsabilité contractuelle ou délictuelle (y compris la négligence), pour des dommages supérieurs au prix d'achat du produit, de l'accessoire, du logiciel, ni des dommages indirects, accidentels, particuliers ou accessoires de quelque nature que ce soit, ni des pertes de revenus ou de bénéfices, pertes de ventes, pertes d'informations ou de données, de logiciels ou d'applications ou tout autre perte pécuniaire, résultant de, ou connexes à l'utilisation ou à l'impossibilité d'utiliser les produits, les accessoires ou les logiciels dans la mesure où ces dommages peuvent être non reconnus par la loi.

Certains états et autres ressorts n'autorisent pas l'exclusion ou la limitation des dommages consécutifs ou indirects, ni la limite de la durée de la garantie implicite; par conséquent, il est donc possible que les limitations et les exclusions présentées ci-dessus ne s'appliquent pas à votre cas. Il se peut que cette garantie vous donne des droits juridiques particuliers, et vous pouvez éventuellement avoir également d'autres droits pouvant varier d'un état à l'autre ou d'un ressort à un autre.

Assurances de la loi sur l'exportation

This product is controlled under the export regulations of the United States of America. The Government of the United States of America may restrict the exportation or re-exportation of this product to certain destinations. For further information contact the U.S. Department of Commerce and International Trade Commission.

Accessoires agréés

Il est impératif de n'utiliser que des adaptateurs et chargeurs de la marque Callpod®. L'utilisation d'articles non-agrèés risque d'être dangereuse et d'endommager vos dispositifs électroniques personnels en cours de chargement. Callpod n'assume aucune responsabilité pour les dispositifs endommagés suite à l'utilisation de produits ou d'accessoires non-agrèés. L'utilisation d'accessoires qui ne portent pas la marque Callpod (par exemple des adaptateurs ou des câbles d'alimentation électriques) rend la garantie nulle. Pour voir une liste des accessoires agréés par Callpod, veuillez visiter notre site web, www.callpod.com.

Avis aux utilisateurs internationaux

Avant de voyager en dehors des Etats-Unis, veuillez vous assurer que vous avez une prise adaptatrice compatible pour utilisation à l'étranger. Pour une liste des adaptateurs de prise conseillés et pour en faire l'achat, veuillez visiter notre site web, www.callpod.com.

Avis de droits d'auteur

Tous les produits Callpod® et les informations décrits dans ce manuel sont protégés par les droits d'auteur. Il est interdit de copier, de reproduire ou de procéder à toute ingénierie inverse, ou de distribuer toute information sur les produits, les éléments matériels ou les logiciels associés à Callpod sans l'autorisation formelle et par écrit, et une licence accordée par Callpod, Inc. Toute infraction peut résulter en un procès.

Enregistrement du produit

Enregistrez vos produits en ligne sur le site: www.callpod.com/product/registration ou au

téléphone au: 1.800.951.CPOD

L'enregistrement du produit est une démarche importante qui vous permet de profiter pleinement de votre nouvel article Callpod®. L'enregistrement nous permet de faciliter les services dans le cadre de la garantie et de vous contacter en cas de besoin de mettre vos produits à jour, ou de leur apporter d'autres services. L'enregistrement n'est pas nécessaire pour la couverture de la garantie. Votre numéro de série se trouve sur la partie interne du verso de la couverture de ce manuel.

Veillez conserver votre ticket de caisse daté original pour vos dossiers. Pour tout service dans le cadre de la garantie, il vous sera demandé de fournir, au minimum, une copie de votre ticket de caisse daté avec le produit spécifié afin de confirmer la validité de votre garantie.

Certification

Le Fueltank UNO est certifié répondre aux normes de sécurité et de fiabilité des UL, CE, FCC, cUL, C-tick, ROHS, y WEEE. **Tout changement ou modification non autorisé de cet article peut affecter votre capacité à faire fonctionner cet article et rend la garantie nulle.**